



Stamford American
INTERNATIONAL SCHOOL



欢迎手册

伍德利校区 1 - 12 年级

欢迎

欢迎来到 Stamford American 社区!

为了帮助您为开学第一天做好准备, 本《欢迎手册包》含您需要的所有基本信息。

有问题? 我们随时为您提供帮助!

请随时通过+65 6653 2949 或
admissions@sais.edu.sg 与我们联系。



在本《欢迎手册》 中, 您将找到以下详细 信息:

入学要求在线家长门户 - MyStamford	03
上课日	04
校园安全	05
学校往返	06
Stamford 护理部	07
校服	08
餐饮及咖啡店	09
联课活动和课后活动	12
Stamford PTA	13
监护	14
最终检查清单	15
	17



入学要求

您的孩子必须完成以下任务才能开始上学。
请确保在开学第一天之前提交所有任务！

- 已填妥的表格：
学生合同、健康声明、课前辅导

- 有效签证复印件，请参阅以下根据您的签证类型的要求：
学生准证或长期访问准证 - PDF 格式的数字副本
家属准证 - 卡正面和背面的副本
移民豁免令 - 外交部签发的 FIN 号码文件副本
永久居民 - 有效再入境许可证的副本

- 已付发票

- 家长本地联系电话和地址<或>当地监护人详细信息；请填写**此表格**以获取更新

- 紧急联系人 - 非家长且紧急情况下可联系的第三人

- 免疫记录副本（需要 4 次 DTP 注射 + 2 次 MMR 疫苗证明）

- 最近完成学年的最新学业成绩单

如果您对这些清单项目有任何疑问，请联系您的招生经理。或者联系招生办公室，电话：
+65 6653 2949，电子邮件：
admissions@sais.edu.sg



在线家长门户 - MYSTAMFORD

MyStamford 是 Stamford 的在线家长门户，您可以在这里找到有关校服、餐饮、交通、课外活动、学校新闻、活动等的信息。

如果您已经签署了学生合同，您的帐户将在 3-4 个工作日内激活。如果您错过了激活期，请使用电子邮件中提供的链接提交请求。请检查您的电子邮件收件箱或垃圾邮件/垃圾邮件以获取激活链接。

- 1 前往 [MyStamford Parent Portal](#)
- 2 确保您位于家长登录页面
- 3 激活帐户 - 查找页面底部的绿色按钮
- 4 您的用户名是您提供给学校的电子邮件地址
- 5 帐户激活后，您将通过电子邮件收到一个链接，以设置您的密码以登录



如果您在使用 MyStamford 时遇到任何问题，请发送电子邮件至 ict.support@sais.edu.sg

重要链接

[MyStamford](#)



上课日

学期日期

第一学期：
2024年8月14日 -
2024年12月13日

第二学期：
2025年1月6日 - 2025
年6月11日

上课时间

年级	校区	开始时间	结束时间	上课日
1-5年级	伍德利	8.25am	3.05pm	周一、周二、周四和周五
		8.25am	2.45pm	周三
6-12年级	伍德利	8.25am	3.50pm	周一、周二、周四和周五
		8.25am	3.30pm	周三

2024/2025 学年日期

第一学期	第二学期
7月22日：PCS 异步在线课程开始	1月1日：元旦
8月2日：PCS 入学指导及教师见面会	1月6日：新生入学指导（所有部门和 PCS）
8月5日：PCS 开学第一天	1月7日：第三季度开始（所有部门和 PCS）
8月9日：国庆节	1月29日 - 31日：农历新年
8月13日：学校迎新日（所有部门）	2月17日：专业发展
8月14日：开学第一天（所有部门）	3月27日和28日：学习会议*
9月30日：专业发展	3月31日：开斋节
10月17日和18日：学习会议*	4月1日至6日：春假
10月21日 - 25日：秋假	4月7日：第四季度开始
10月28日：第二季度开始时间	4月17日：专业发展
10月31日：屠妖节	4月18日：耶稣受难日
11月8日：专业发展	5月1日：劳动节
11月28日和29日：感恩节 ^g	5月2日：专业发展
12月13日：第一学期结束	5月12日：卫塞节
12月16日 - 1月6日：寒假	6月5日：PCS 学期最后一天
12月25日：圣诞节	6月6日：哈芝节
*以往称为家长教师会议 (PTC)	6月11日：学期最后一天（半日）

校园安全

在 Stamford，学生的安全是我们的首要任务。因此，我们实施了严格的措施，以确保所有工作人员、学生、家长、监护人和助手都拥有进入校园所需的身份证明，并需始终佩戴。

安全身份证

5-12 年级的学生必须持有学生证。

家长、监护人和帮手必须持有家庭身份证。每个家庭最多可获得 3 张身份证。

▶ 如何申请

请通过 [MyStamford](#) 申请您的身份证。家庭身份证最多需要 14 天才能处理完毕，准备就绪后将发送一封包含领取详情的电子邮件。


▶ 照片要求

如需申请 Stamford 身份证，您需要提供符合以下条件的数字护照式照片：

- 彩色，白色背景
- JPG 格式
- 在过去 3 个月内拍摄
- 展示完整面部

▶ 车辆出入

进入我们校园的所有车辆都必须登记，前挡风玻璃上必须贴有车贴。可通过 [MyStamford](#) 申请车贴，制作完成后将发送一封包含领取详情的电子邮件。



如果您对学校访问有任何疑问，
请发送电子邮件至
idcards@sais.edu.sg



重要链接

[身份证申请](#) | [伍德利校区车贴申请](#)

学校往返

驾车

伍德利校区位于1 Woodleigh Lane 停车场入口位于4号门。

搭乘公共交通工具

▶ 地铁：

Woodleigh MRT 位于 North East Line。从 B 出口，直走，然后右转到 Woodleigh Lane。

▶ 公交车：



公共交通

Stamford 与当地巴士交通供应商 Woodlands Transport Solutions (WTS) 合作，提供门到门巴士交通服务。

为了保证您的孩子自开学第一天就可搭乘巴士往返学校，请注意以下事项：

- 所有申请本服务的新生必须完成注册程序。
- 从申请之日起，需 2 周的处理时间。



Woodlands Transport Solutions

WTS 巴士票价已发布在 [MyStamford](#) 上。票价按季度开具发票，并根据往返学校的距离计算。请在此处为您的孩子提交 **WTS 申请**。

您可通过电话 +65 6602 4145 或电子邮件

sais.transport@elv.edu.sg 联系 WTS

重要链接

[伍德利巴士申请 | WTS 巴士票价 |](#)



STAMFORD 护理部

Stamford 护理部与学校管理部门密切合作，营造一个优先考虑所有学生最佳健康和安全的健康环境。健康中心为需要立即关注的学生提供个性化医疗服务，同时在 Stamford 社区内推广健康教育并鼓励健康的生活方式。

护理部的角色及职责：

- 为所有患有中度/重度过敏和医疗问题的儿童制定和实施应急计划
- 监测学生的免疫接种情况
- 为学生、家长和教职员提供资源
- 通过满足情感和身体健康需求提供个人健康咨询，并根据需要推荐任何适当的专业社区资源
- 评估和监测传染病
- 与卫生部密切合作，确保标准最佳实践
- 进行与健康相关的课堂教学
- 为学生和教职员的健康生活方式提供教育和宣传活动



重要链接

家长和监护人的责任 过敏管理
过敏意识常见问题解答

校服

校服是新加坡所有学生的强制性要求。学生必须在开学第一天穿着校服。

校服要求

请参阅下页图表，了解各学校部门的可选和必需校服项目指南。

- ▶ **鞋子和袜子：**学生可以穿任何包头鞋（通常是运动鞋或训练鞋）和任何颜色的袜子。
- ▶ **棒球帽：**作为蓝色校帽的替代品，伍德利校区的学生可以戴 Stamford 棒球帽。Stamford 棒球帽可从 [Lion's Den](#)（PTA 在线商店）购买。开学后，从 Lion's Den 购买的任何物品都将随学生一起寄回家。在等待送货期间，学生可以在开学第一周戴棒球帽。

Lim Meng Keng 百货公司

学生制服可在位于荷兰村的 Lim Meng Keng 百货公司 (Lims) 购买。

地址：#02-18 Holland Road Shopping Centre（Cold Storage 楼上）211 Holland Avenue, Singapore 278967
电话：+65 6468 3655

营业时间：

周一至周六，上午 10:30 至晚上 7:15
周日和公共假期，上午 10:30 至下午 6:00

在线订购

所有制服均可在线购买。请访问 Lim 的 [在线商店](#) 浏览制服选项以及尺码表。购买的商品将直接送达首选地点。

Lion's Den

Lion's Den 是一家由 PTA 志愿者经营的商店，是购买所有流行的斯坦福帽子、连帽衫和其他商品的地方。

学校重新开学时，请访问我们位于 Adams B1 的实体店。





制服指南

1-5 年级

Stamford 学生应保持个人形象，以体现对学校和国际社会的尊重。因此，所有学生都应始终穿着完整的校服，包括在实地考察期间和乘坐校车时。

制服套价

- 海军蓝 Polo 衫
- 青少年海军蓝短裤或短裙
- 红色 PET 恤
- 海军蓝 PE 短裤
- 校帽 - 户外活动必备
- 泳衣或泳裤（1-5 年级必备）
- 游泳衣（1-5 年级必备）
- 背包（可选）





制服指南

6-12 年级

Stamford 学生应保持个人形象，以体现对学校和国际社会的尊重。因此，所有学生都应始终穿着完整的校服，包括在实地考察期间和乘坐校车时。

制服套件

- 白色 Polo 衫
- 高年级海军蓝短裤或裙子
- 海军蓝长裤（可选）
- 家居 T 恤
- 红色 PET 恤（6-10 年级）
- 海军蓝 PE 短裤（6-10 年级）
- 校帽 - 户外活动必备
- 泳衣或游泳短裤（可选）
- 游泳 Rashie（6-10 年级）（可选）
- 背包（可选）



餐饮及咖啡店

伍德利校区的 1 至 12 年级

伍德利校区有两家咖啡馆，学生可以在课间休息和午餐时间购买食物和饮料。学生可以带饭，也可以从校内食品服务提供商 Sodexo 购买。

小学生可以选择预订食物，而中学学生则被鼓励直接从咖啡馆柜台购买。

学生还应携带标有全名和班主任/辅导班代码的水瓶。

STAMFORD 咖啡店

Stamford 的食品服务提供商 Sodexo 是全球领先的学校餐饮公司之一。他们的使命与 Stamford 食品理念一致：“健康食品、健康儿童和健康地球”。

1 无现金支付系统

在 Stamford 餐厅，学生可以使用斯坦福学生卡进行便捷的无现金支付。家长可以通过 MyStamford 在线充值支付账户，也可以在校园食堂的现金亭充值。建议家长在开学第一天至少充值 20 新元。

2 学期膳食计划

学期膳食计划仅供 1 至 5 年级学生预付费。学期膳食计划的报名可通过 [MyStamford](#) 在线完成。

3 预订餐食

1 至 5 年级的学生可以预订餐食。所有订单必须在用餐当天上午 8 点前下达。家长可以为小学生选择餐食，包括饮料和零食。对于 6 至 12 年级的学生，不提供预订服务，但三个食品柜台为午餐选择提供了高度的灵活性。

如果您对餐饮和咖啡馆有任何疑问，请联系 Sodexo，邮箱：
sodexo@sais.edu.sg 或致电：
+65 6602 7263

重要链接

[Sodexo | 在线充值](#)
[学期膳食计划](#)

课外活动和体育

音乐

有兴趣预订音乐课程或加入乐团的学生可以访问 [MyStamford](#) 音乐系部分或发送电子邮件至 musiclessons@sais.edu.sg 了解更多信息并询问是否有空余名额。

戏剧

Stamford 每年为幼儿园 2 至 12 年级的学生制作 8 部戏剧作品。有关之前演出的详细信息，请通过 [MyStamford](#) 浏览的戏剧作品。开学后，学校将提供有关即将上演的作品和排练时间表的信息。

活动和体育

Stamford 提供全面的课外活动计划，以满足学生的不同兴趣。成为 Stamford Lion 会成员的三种主要方式：

1. 活动选项

- 9-12 年级有俱乐部，更多信息可在[此处找到](#)。请联系 erik.richardson@sais.edu.sg 了解更多信息。
- G1-8 年级有 CCA，更多信息可在[此处找到](#)。请联系 cca@sais.edu.sg 了解更多信息。

第 1 季：2024 年 9 月 2 日至 11 月 8 日 / 第 2 季：2025 年 11 月 25 日至 2 月 21 日 / 第 3 季：2025 年 3 月 4 日至 5 月 17 日

2. 运动选择

SAIS 拥有 8 岁以下至 19 岁以下的代表运动队。

各队按照本赛季比赛时间表参加 ACSIS 联赛。

第 1 季：2024 年 8 月 19 日至 10 月 30 日 / 第 2 季：2025 年 11 月 4 日至 2 月 17 日 /

第 3 季：2025 年 2 月 18 日至 5 月 16 日

3. 狮子学院

[狮子学院](#) 是一个全年开放、由专业教练指导的收费运动体验，适合各种能力和年龄的学生。狮子学院计划提供五项运动：羽毛球、体操、高尔夫、网球和游泳。

课外活动时间

以下是课外活动时间的指导原则。

年级	校区	开始时间	结束时间
1至5年级	伍德利	3:10PM	单 - 3:50PM 双 - 4:30PM
6至8年级	伍德利	3:55PM	单 - 4:35PM 双 - 5:15PM

重要链接

音乐系
戏剧制作
体育



STAMFORD PTA

家长教师协会 (PTA) 的目标是通过各种活动和事件促进家长、学生和教职员工之间的联系，从而促进 Stamford 社区内的参与和团结。

PTA 联系

我们期待与您见面！PTA 提供各种联系方式：家长联系小组迎合特定兴趣，我们为那些寻求在家联系的人提供国家大使。您可以在这里了解有关这些机会的更多信息，或通过 PTA.Welcome@sais.edu.sg 联系我们。

此外，我们的伙伴计划将您与一个成熟的 Stamford 家庭配对，以协助解答问题并促进您的过渡。有关年级 PTA WhatsApp 群组的信息可以在此查阅。

志愿服务和活动

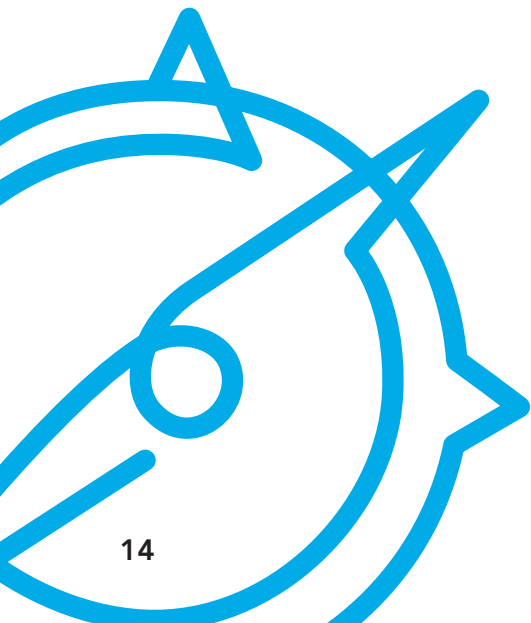
全年，PTA 协调活动以团结 Stamford 社区。但没有您，我们就无法做到这一点。我们完全依靠志愿者来实现这一目标。无论您有充足的空闲时间还是只有一点点空闲时间，无论您拥有什么技能，我们都热忱地鼓励您参与进来，帮助我们的 PTA 蓬勃发展。


如果您有兴趣了解更多有关 PTA 志愿者机会的信息，请访问我们的[志愿者页面](#)并与您感兴趣的团队联系。



重要链接

[关于 PTA | PTA 联系](#)
[PTA Lions Den Store](#)





监护


与父母分开居住的学生

Stamford American International School 致力于为在新加坡学习和生活且没有父母陪伴的学生提供支持。我们的首要任务是确保所有学生居住在安全且得到良好支持的生活环境中，以促进学业成功和福祉。

请注意，12 岁以下的学生必须与父母同住才能入读 Stamford American。

新加坡有 3 种主要的监护选择

- **与家庭同住：**学生与永久居住在新加坡的外祖父母、外祖父母、血亲或 21 岁以上的成年兄弟姐妹同住。
*** 我们认识到，在特殊情况下，12 岁以下的学生将与近亲同住。请联系监护团队申请豁免。*
- **寄宿：**12 岁以上的学生可以选择住在我们首选的寄宿合作伙伴 Oldham Hall。有关更多详细信息，请访问 [ACS Oldham Hall](#) 网站。
- **寄宿家庭：**此选项适用于父母永久居住在新加坡境外的学生。它可能涉及付费寄宿家庭监护人或亲密的家庭朋友。父母可以选择提供专业监护服务的监护人。寄宿家庭由代理人或监护人自己安排，有不同的地点、服务和安排。我们鼓励父母在决定将孩子安置在哪里之前先参观几家寄宿家庭。有关更多信息，请参阅[监护常见问题解答](#)。



重要链接

[ACS Oldham Hall | 监护](#)




对于 12 岁及以上不与父母同住的学生，父母必须指定一名与学生同住的监护人，并确保学校了解此安排。

- 在您的申请表上注明您的孩子将在新加坡独自生活。作为申请和入学流程的一部分，请提供居住情况和监护人联系方式的详细信息。还可能安排与监护团队的会面。
- 父母需要填写并签署《监护协议表》。
- 考虑更换监护人和居住安排时，请通过电子邮件通知监护团队 guardianship@sais.edu.sg

父母/监护人暂时不在新加坡

当父母或监护人暂时不在新加坡时，请填写并提交代管父母表格至相关部门办公室，以指定一名成年人代管父母责任。



最终检查清单

此列表汇集了我们网站和 myStamford 的重要链接，方便参考。



<u>MyStamford</u>	转到 MyStamford 家长门户并激活您的帐户。
<u>联系方式</u>	确保学校拥有最新的家长联系信息。
<u>身份证</u>	家长、监护人、助手和 5-12 年级的学生必须持有安全身份证。
<u>车辆登记</u>	进入我们校园的所有车辆都必须登记，前挡风玻璃上必须贴有车贴。
<u>巴士交通</u>	所有新乘客都必须经过注册程序。请注意，截止日期后提交的注册将有 2 周的处理期。
<u>校服</u>	校服可以在荷兰村的 Lims 实体店或通过其在线商店购买。
<u>餐饮计划和餐饮预订</u>	学期膳食计划和膳食预订仅以预付费方式提供给 1 至 5 年级的学生。
<u>账户余额及充值</u>	家长可以通过网络或在校园餐厅的自动取款机为您孩子的账户充值。
<u>家长教师协会 (PTA)</u>	家长教师协会是由家长志愿者运营的组织。欢迎所有家长加入家长教师协会。
<u>学费</u>	与我们的财务团队一起确定您孩子的学费。在 MyStamford 上查看 Stamford 的学费和费用表



Stamford American
INTERNATIONAL SCHOOL

1 Woodleigh Lane
(Off Upper Serangoon Road),
Singapore 357684

电话: +65 6653 2429 (招生)
电子邮箱:
admissions@sais.edu.sg
网站: www.sais.edu.sg



证书编号: EDU-2-2038
有效期: 2024 年 10 月 21 日 - 2028 年 10 月 20 日

